

## 財務の概要

### I 決算の概要

#### i 収支計算書の状況

##### ア) 資金収支計算書

資金収支計算書は、当該年度の諸活動に対応する全ての資金の収入支出の内容および支払資金の顛末を明らかにするものです。

収入には資産売却収入や借入金収入等の負債となる収入なども含まれ、支出には資産の支出や借入金等返済の支出も含まれており、当該年度の資金取引が全て網羅されています。

(収入の部)

(単位：千円)

| 科 目                   | 平成28年度      | 平成27年度      | 増 減      |
|-----------------------|-------------|-------------|----------|
| 学 生 生 徒 等 納 付 金 収 入   | 7,283,493   | 7,131,566   | 151,927  |
| 手 数 料 収 入             | 157,351     | 149,274     | 8,077    |
| 寄 付 金 収 入             | 41,745      | 74,513      | △ 32,768 |
| 補 助 金 収 入             | 716,173     | 689,159     | 27,014   |
| 資 産 売 却 収 入           | 0           | 0           | 0        |
| 付 随 事 業 ・ 収 益 事 業 収 入 | 1,168,609   | 1,165,636   | 2,973    |
| 受 取 利 息 ・ 配 当 金 収 入   | 36,061      | 42,338      | △ 6,277  |
| 雑 収 入                 | 333,416     | 322,471     | 10,945   |
| 借 入 金 収 入             | 500,000     | 500,000     | 0        |
| 前 受 金 収 入             | 1,662,789   | 1,663,179   | △ 390    |
| そ の 他 の 収 入           | 588,294     | 656,887     | △ 68,593 |
| 資 金 収 入 調 整 勘 定       | △ 1,995,068 | △ 1,914,536 | △ 80,532 |
| 前 年 度 繰 越 支 払 資 金     | 4,032,820   | 3,745,074   | 287,746  |
| 収入の部合計                | 14,525,684  | 14,225,562  | 300,122  |

(支出の部)

| 科 目               | 平成28年度     | 平成27年度     | 増 減       |
|-------------------|------------|------------|-----------|
| 人 件 費 支 出         | 4,819,565  | 4,772,754  | 46,811    |
| 教 育 研 究 経 費 支 出   | 2,501,463  | 2,439,965  | 61,498    |
| 管 理 経 費 支 出       | 544,409    | 660,547    | △ 116,138 |
| 借 入 金 等 利 息 支 出   | 67,373     | 78,769     | △ 11,396  |
| 借 入 金 等 返 済 支 出   | 1,131,990  | 1,131,990  | 0         |
| 施 設 関 係 支 出       | 596,883    | 417,505    | 179,378   |
| 設 備 関 係 支 出       | 482,331    | 445,455    | 36,876    |
| 資 産 運 用 支 出       | 34,675     | 40,450     | △ 5,775   |
| そ の 他 の 支 出       | 570,326    | 473,213    | 97,113    |
| 資 金 支 出 調 整 勘 定   | △ 316,852  | △ 267,905  | △ 48,947  |
| 次 年 度 繰 越 支 払 資 金 | 4,093,521  | 4,032,820  | 60,701    |
| 支出の部合計            | 14,525,684 | 14,225,562 | 300,122   |

当年度の資金収入は10,492,864千円で、前年度繰越支払資金4,032,820千円を加えると収入の部合計が14,525,684千円となりました。これに資金支出10,432,163千円を差し引き、翌年度に繰り越す支払資金が60,701千円増の4,093,521千円となりました。

##### イ) 活動区分資金収支計算書

活動区分資金収支計算書は「教育活動」「施設整備等活動」「その他の活動」の3つの活動に区分され、活動ごとの収支状況が明確化され学校法人の資金収支の状況が明確化されました。

(単位：千円)

| 科 目            |               | 平成28年度        | 平成27年度    | 増 減       |           |
|----------------|---------------|---------------|-----------|-----------|-----------|
| 教育活動による資金収支    | 収入            | 学生生徒等納付金収入    | 7,283,493 | 7,131,566 | 151,927   |
|                |               | 手数料収入         | 157,351   | 149,274   | 8,077     |
|                |               | 特別寄付金収入       | 25,498    | 57,863    | △ 32,365  |
|                |               | 一般寄付金収入       | 16,247    | 13,315    | 2,932     |
|                |               | 経常費等補助金収入     | 716,173   | 673,848   | 42,325    |
|                |               | 付随事業収入        | 159,755   | 157,021   | 2,734     |
|                |               | 医療収入          | 1,008,854 | 1,008,615 | 239       |
|                |               | 雑収入           | 333,416   | 322,471   | 10,945    |
|                |               | 教育活動資金収入計     | 9,700,788 | 9,513,973 | 186,815   |
|                | 支出            | 人件費支出         | 4,819,565 | 4,772,754 | 46,811    |
|                |               | 教育研究経費支出      | 2,196,384 | 2,126,793 | 69,591    |
|                |               | 医療経費支出        | 305,080   | 313,172   | △ 8,092   |
|                |               | 管理経費支出        | 544,409   | 660,547   | △ 116,138 |
|                |               | 教育活動資金支出計     | 7,865,436 | 7,873,265 | △ 7,829   |
|                | 差 引           | 1,835,352     | 1,640,708 | 194,644   |           |
|                | 調整勘定等         | △ 115,120     | 39,024    | △ 154,144 |           |
|                | 教育活動資金収支差額    | 1,720,231     | 1,679,731 | 40,500    |           |
| 施設整備等活動による資金収支 | 収入            | 施設整備寄付金収入     | 0         | 3,335     | △ 3,335   |
|                |               | 施設整備補助金収入     | 0         | 15,311    | △ 15,311  |
|                |               | 施設整備等活動資金収入計  | 0         | 18,646    | △ 18,646  |
|                | 支出            | 施設関係支出        | 596,883   | 417,505   | 179,378   |
|                |               | 設備関係支出        | 482,331   | 445,455   | 36,876    |
|                |               | 施設整備等活動資金支出計  | 1,079,214 | 862,960   | 216,254   |
|                | 差 引           | △ 1,079,214   | △ 844,314 | △ 234,900 |           |
|                | 調整勘定等         | 27,710        | 61,107    | △ 33,397  |           |
|                | 施設整備等活動資金収支差額 | △ 1,051,503   | △ 783,207 | △ 268,296 |           |
| 小 計            | 668,727       | 896,524       | △ 227,797 |           |           |
| その他の活動による資金収支  | 収入            | 借入金等収入        | 500,000   | 500,000   | 0         |
|                |               | 貸付金回収収入       | 83,622    | 91,595    | △ 7,973   |
|                |               | 預り金受入収入       | 191,419   | 147,926   | 43,493    |
|                |               | 立替金回収収入       | 0         | 2,000     | △ 2,000   |
|                |               | 小 計           | 775,040   | 741,521   | 33,519    |
|                |               | 受取利息・配当金収入    | 36,061    | 42,338    | △ 6,277   |
|                |               | その他の活動資金収入計   | 811,102   | 783,859   | 27,243    |
|                | 支出            | 借入金等返済支出      | 1,131,990 | 1,131,990 | 0         |
|                |               | 退職金引当特定資産繰入支出 | 34,675    | 40,450    | △ 5,775   |
|                |               | 貸付金支払支出       | 18,728    | 16,888    | 1,840     |
|                |               | 預り金支払支出       | 167,566   | 126,472   | 41,094    |
|                |               | 小 計           | 1,352,959 | 1,315,800 | 37,159    |
|                |               | 借入金等利息支出      | 67,373    | 78,769    | △ 11,396  |
|                |               | その他の活動資金支出計   | 1,420,332 | 1,394,569 | 25,763    |
|                | 差 引           | △ 609,231     | △ 610,710 | 1,479     |           |
| 調整勘定等          | 1,204         | 1,932         | △ 728     |           |           |
| その他の活動資金収支差額   | △ 608,027     | △ 608,779     | 752       |           |           |
| 支払資金の増減額       | 60,701        | 287,745       | △ 227,044 |           |           |
| 前年度繰越支払資金      | 4,032,820     | 3,745,074     | 287,746   |           |           |
| 翌年度繰越支払資金      | 4,093,521     | 4,032,820     | 60,701    |           |           |

## ウ) 事業活動収支計算書

事業活動収支計算書は、当該年度の事業活動収入と事業活動支出の内容および均衡状態を明らかにするもので、民間企業の損益計算書に相当します。

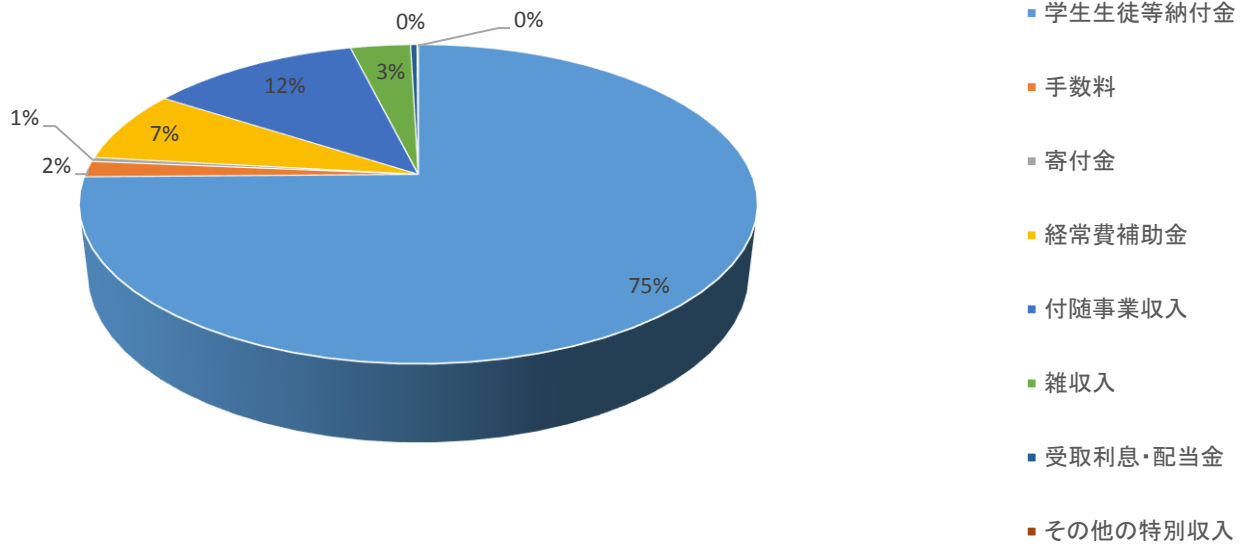
(単位：千円)

| 科 目           |    | 平成28年度       | 平成27年度       | 増 減         |           |
|---------------|----|--------------|--------------|-------------|-----------|
| 教育活動収支        | 収入 | 学生生徒等納付金     | 7,283,493    | 7,131,566   | 151,927   |
|               |    | 手数料          | 157,351      | 149,274     | 8,077     |
|               |    | 寄付金          | 41,745       | 71,178      | △ 29,433  |
|               |    | 経常費補助金       | 716,173      | 673,848     | 42,325    |
|               |    | 付随事業収入       | 1,168,609    | 1,165,636   | 2,973     |
|               |    | 雑収入          | 333,477      | 322,476     | 11,001    |
|               |    | 教育活動収入計      | 9,700,849    | 9,513,979   | 186,870   |
|               | 支出 | 人件費          | 4,901,615    | 4,819,210   | 82,405    |
|               |    | 教育研究経費       | 3,929,145    | 3,867,358   | 61,787    |
|               |    | 管理経費         | 586,022      | 700,605     | △ 114,583 |
| 徴収不能額         |    | 0            | 601          | △ 601       |           |
| 教育活動支出計       |    | 9,416,781    | 9,387,775    | 29,006      |           |
| 教育活動収支差額      |    | 284,068      | 126,204      | 157,864     |           |
| 教育活動外収支       | 収入 | 受取利息・配当金     | 36,061       | 42,338      | △ 6,277   |
|               |    | その他の教育活動外収入  | 0            | 0           | 0         |
|               |    | 教育活動外収入計     | 36,061       | 42,338      | △ 6,277   |
|               | 支出 | 借入金等利息       | 67,373       | 78,769      | △ 11,396  |
|               |    | その他の教育活動外支出  | 0            | 0           | 0         |
|               |    | 教育活動外支出計     | 67,373       | 78,769      | △ 11,396  |
| 教育活動外収支差額     |    | △ 31,312     | △ 36,431     | 5,119       |           |
| 経常収支差額        |    | 252,755      | 89,773       | 162,982     |           |
| 特別収支          | 収入 | 資産売却差額       | 0            | 0           | 0         |
|               |    | その他の特別収入     | 7,302        | 23,594      | △ 16,292  |
|               |    | 特別収入計        | 7,302        | 23,594      | △ 16,292  |
|               | 支出 | 資産処分差額       | 9,047        | 9,166       | △ 119     |
|               |    | その他の特別支出     | 95,000       | 95,000      | 0         |
|               |    | 特別支出計        | 104,047      | 104,166     | △ 119     |
| 特別収支差額        |    | △ 96,745     | △ 80,572     | △ 16,173    |           |
| 基本金組入前当年度収支差額 |    | 156,010      | 9,200        | 146,810     |           |
| 基本金組入額合計      |    | △ 1,278,696  | △ 1,095,510  | △ 183,186   |           |
| 当年度収支差額       |    | △ 1,122,686  | △ 1,086,309  | △ 36,377    |           |
| 前年度繰越収支差額     |    | △ 18,831,641 | △ 17,745,332 | △ 1,086,309 |           |
| 翌年度繰越収支差額     |    | △ 19,954,327 | △ 18,831,641 | △ 1,122,686 |           |
| (参考)          |    |              |              |             |           |
| 事業活動収入計       |    | 9,744,213    | 9,579,911    | 164,301     |           |
| 事業活動支出計       |    | 9,588,202    | 9,570,711    | 17,491      |           |

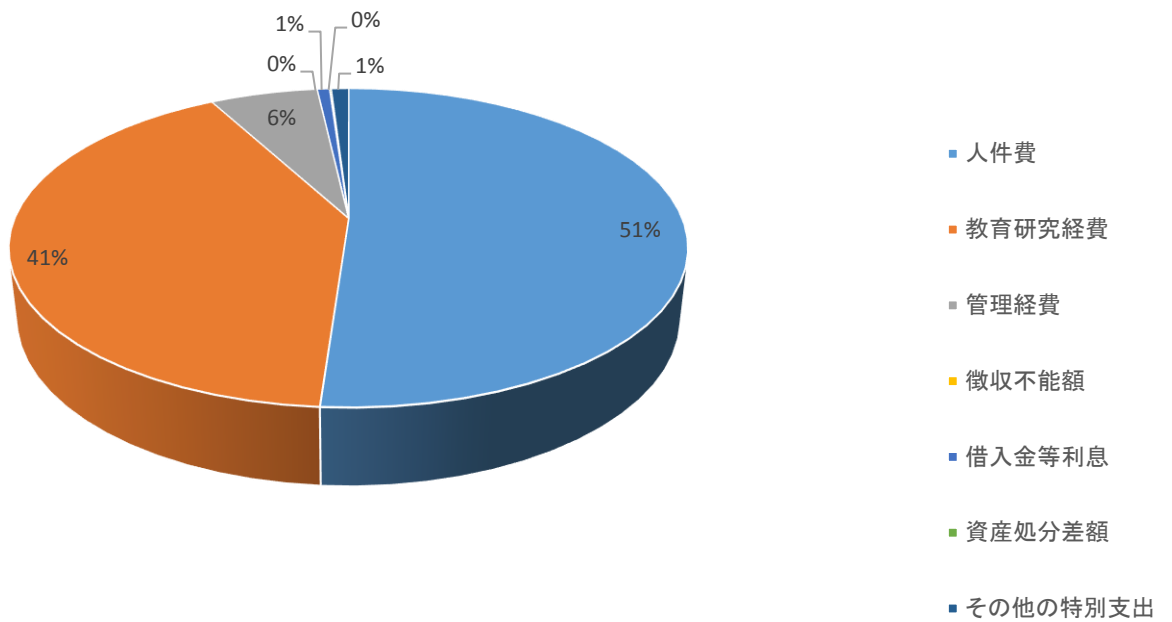
事業活動収入は前年より164,301千円増の9,744,213千円、事業活動支出は前年より17,491千円増の9,588,202千円となり、事業活動収支差額（基本金組入前当年度収支差額）が前年より146,810千円増の156,010千円となりました。

事業活動収支差額から基本金組入額1,278,696千円を差し引いた当年度収支差額は1,122,686千円の支出超過となりました。

平成28年度 事業活動収入構成図



平成28年度 事業活動支出構成図



## ii 貸借対照表の状況

貸借対照表は、当該年度の末日における学校法人の資産および負債の状況を正しく表すためのものです。

(資産の部)

(単位：千円)

| 科 目               | 平成28年度     | 平成27年度     | 増 減       |
|-------------------|------------|------------|-----------|
| 固定資産              | 33,858,361 | 34,291,138 | △ 432,777 |
| 有形固定資産            | 28,210,521 | 28,602,698 | △ 392,177 |
| 土 地               | 9,047,369  | 9,518,358  | △ 470,989 |
| 信 託 土 地           | 613,962    | 142,974    | 470,988   |
| 建 物               | 12,889,325 | 13,200,193 | △ 310,868 |
| 構 築 物             | 1,296,989  | 1,397,180  | △ 100,191 |
| 教 育 研 究 用 機 器 備 品 | 2,071,512  | 2,141,568  | △ 70,056  |
| 管 理 用 機 器 備 品     | 38,107     | 39,337     | △ 1,230   |
| 図 書               | 2,202,610  | 2,152,279  | 50,331    |
| 車 両               | 50,647     | 10,810     | 39,837    |
| 特定資産              | 4,775,194  | 4,740,519  | 34,675    |
| その他の固定資産          | 872,647    | 947,921    | △ 75,274  |
| 流動資産              | 4,608,079  | 4,436,112  | 171,967   |
| 現 金 預 金           | 4,093,521  | 4,032,820  | 60,701    |
| そ の 他 の 流 動 資 産   | 514,558    | 403,292    | 111,266   |
| 資 産 の 部 合 計       | 38,466,441 | 38,727,250 | △ 260,809 |

(負債の部)

| 科 目           | 平成28年度    | 平成27年度    | 増 減       |
|---------------|-----------|-----------|-----------|
| 固定負債          | 4,399,627 | 4,870,214 | △ 470,587 |
| 長 期 借 入 金     | 3,133,780 | 3,765,770 | △ 631,990 |
| 長 期 未 払 金     | 30,714    | 46,361    | △ 15,647  |
| 退 職 給 与 引 当 金 | 1,235,133 | 1,058,083 | 177,050   |
| 流動負債          | 3,239,574 | 3,185,806 | 53,768    |
| 短 期 借 入 金     | 1,131,990 | 1,131,990 | 0         |
| 未 払 金         | 273,017   | 242,711   | 30,306    |
| 前 受 金         | 1,662,789 | 1,663,179 | △ 390     |
| 預 り 金         | 171,779   | 147,926   | 23,853    |
| 負 債 の 部 合 計   | 7,639,201 | 8,056,020 | △ 416,819 |

(純資産の部)

| 科 目           | 平成28年度       | 平成27年度       | 増 減         |
|---------------|--------------|--------------|-------------|
| 基本金           | 50,781,567   | 49,502,871   | 1,278,696   |
| 第 1 号 基 本 金   | 49,830,498   | 48,551,801   | 1,278,697   |
| 第 3 号 基 本 金   | 319,070      | 319,070      | 0           |
| 第 4 号 基 本 金   | 632,000      | 632,000      | 0           |
| 繰越収支差額        | △ 19,954,327 | △ 18,831,641 | △ 1,122,686 |
| 純 資 産 の 部 合 計 | 30,827,240   | 30,671,230   | 156,010     |
| 負債及び純資産の部合計   | 38,466,441   | 38,727,250   | △ 260,809   |

## II 経年比較

### ○ 資金収支計算書

(収入の部)

(単位：百万円)

| 科 目         | 平成24年度  | 平成25年度  | 平成26年度  | 平成27年度  | 平成28年度  |
|-------------|---------|---------|---------|---------|---------|
| 学生生徒等納付金収入  | 7,022   | 7,094   | 7,064   | 7,132   | 7,283   |
| 手数料収入       | 182     | 170     | 158     | 149     | 157     |
| 寄付金収入       | 102     | 143     | 52      | 75      | 42      |
| 補助金収入       | 837     | 912     | 797     | 689     | 716     |
| 資産売却収入      | 0       | 20      | 0       | 0       | 0       |
| 付随事業・収益事業収入 | 1,112   | 1,111   | 1,154   | 1,166   | 1,169   |
| 受取利息・配当金収入  | 123     | 139     | 399     | 42      | 36      |
| 雑収入         | 284     | 190     | 244     | 322     | 333     |
| 借入金収入       | 1,500   | 500     | 2,000   | 500     | 500     |
| 前受金収入       | 1,586   | 1,502   | 1,609   | 1,663   | 1,663   |
| その他の収入      | 514     | 667     | 1,139   | 657     | 588     |
| 資金収入調整勘定    | △ 1,885 | △ 2,007 | △ 1,910 | △ 1,915 | △ 1,995 |
| 前年度繰越支払資金   | 2,189   | 3,265   | 3,975   | 3,745   | 4,033   |
| 収入の部合計      | 13,565  | 13,706  | 16,682  | 14,226  | 14,526  |

(支出の部)

| 科 目       | 平成24年度 | 平成25年度 | 平成26年度 | 平成27年度 | 平成28年度 |
|-----------|--------|--------|--------|--------|--------|
| 人件費支出     | 4,488  | 4,375  | 4,506  | 4,773  | 4,820  |
| 教育研究経費支出  | 2,528  | 2,364  | 2,334  | 2,440  | 2,501  |
| 管理経費支出    | 582    | 547    | 565    | 661    | 544    |
| 借入金等利息支出  | 96     | 88     | 76     | 79     | 67     |
| 借入金等返済支出  | 1,555  | 1,066  | 1,010  | 1,132  | 1,132  |
| 施設関係支出    | 472    | 330    | 3,241  | 418    | 597    |
| 設備関係支出    | 357    | 657    | 543    | 445    | 482    |
| 資産運用支出    | 19     | 136    | 397    | 40     | 35     |
| その他の支出    | 569    | 497    | 540    | 473    | 570    |
| 資金支出調整勘定  | △ 366  | △ 329  | △ 274  | △ 268  | △ 317  |
| 次年度繰越支払資金 | 3,265  | 3,975  | 3,745  | 4,033  | 4,094  |
| 支出の部合計    | 13,565 | 13,706 | 16,682 | 14,226 | 14,526 |

### ○ 事業活動収支計算書

(単位：百万円)

| 科 目  |    | 平成24年度   | 平成25年度 | 平成26年度 | 平成27年度 | 平成28年度 |       |
|------|----|----------|--------|--------|--------|--------|-------|
| 教育活動 | 収入 | 学生生徒等納付金 | 7,022  | 7,094  | 7,064  | 7,132  | 7,283 |
|      |    | 手数料      | 182    | 170    | 158    | 149    | 157   |
|      |    | 寄付金      | 102    | 143    | 52     | 71     | 42    |
|      |    | 経常費等補助金  | 821    | 690    | 687    | 674    | 716   |
|      |    | 付随事業収入   | 1,112  | 1,111  | 1,154  | 1,166  | 1,169 |
|      |    | 雑収入      | 284    | 190    | 244    | 322    | 333   |
|      |    | 計        | 9,522  | 9,399  | 9,359  | 9,514  | 9,701 |
| 教育活動 | 支出 | 人件費      | 4,555  | 4,450  | 4,598  | 4,819  | 4,902 |
|      |    | 教育研究経費   | 4,110  | 3,794  | 3,752  | 3,867  | 3,929 |
|      |    | 管理経費     | 520    | 588    | 605    | 701    | 586   |
|      |    | 徴収不能額    | 0      | 2      | 9      | 1      | 0     |
|      |    | 計        | 9,185  | 8,834  | 8,964  | 9,388  | 9,417 |
| 収支差額 |    | 337      | 565    | 395    | 126    | 284    |       |

|               |    |          |       |         |         |         |     |
|---------------|----|----------|-------|---------|---------|---------|-----|
| 教育活動外         | 収入 | 受取利息・配当金 | 123   | 139     | 399     | 42      | 36  |
|               |    | その他      | 0     | 0       | 0       | 0       | 0   |
|               |    | 計        | 123   | 139     | 399     | 42      | 36  |
|               | 支出 | 借入金等利息   | 96    | 88      | 76      | 79      | 67  |
|               |    | その他      | 0     | 0       | 0       | 0       | 0   |
|               |    | 計        | 96    | 88      | 76      | 79      | 67  |
| 収支差額          |    | 26       | 51    | 323     | △ 36    | △ 31    |     |
| 経常収支差額        |    | 363      | 617   | 719     | 90      | 253     |     |
| 特別            | 収入 | 資産売却差額   | 0     | 0       | 0       | 0       | 0   |
|               |    | その他      | 26    | 226     | 132     | 24      | 7   |
|               |    | 計        | 26    | 226     | 132     | 24      | 7   |
|               | 支出 | 資産処分差額   | 3     | 16      | 3       | 9       | 9   |
|               |    | その他      | 196   | 95      | 95      | 95      | 95  |
|               |    | 計        | 199   | 111     | 98      | 104     | 104 |
| 収支差額          |    | △ 173    | 115   | 34      | △ 81    | △ 97    |     |
| 基本金繰入前当年度収支差額 |    | 191      | 731   | 753     | 9       | 156     |     |
| 基本金組入額合計      |    | △ 1,067  | △ 905 | △ 2,348 | △ 1,096 | △ 1,279 |     |
| 当年度収支差額       |    | △ 876    | △ 173 | △ 1,595 | △ 1,087 | △ 1,123 |     |

(参考)

|         |       |       |       |       |       |
|---------|-------|-------|-------|-------|-------|
| 事業活動収入計 | 9,671 | 9,764 | 9,890 | 9,580 | 9,744 |
| 事業活動支出計 | 9,480 | 9,033 | 9,138 | 9,571 | 9,588 |

○ 貸借対照表

(資産の部)

(単位：百万円)

| 科 目         | 平成24年度 | 平成25年度 | 平成26年度 | 平成27年度 | 平成28年度 |
|-------------|--------|--------|--------|--------|--------|
| 固定資産        | 33,217 | 32,781 | 34,940 | 34,291 | 33,858 |
| 流動資産        | 3,707  | 4,451  | 4,225  | 4,436  | 4,608  |
| 資 産 の 部 合 計 | 36,924 | 37,233 | 39,164 | 38,727 | 38,466 |

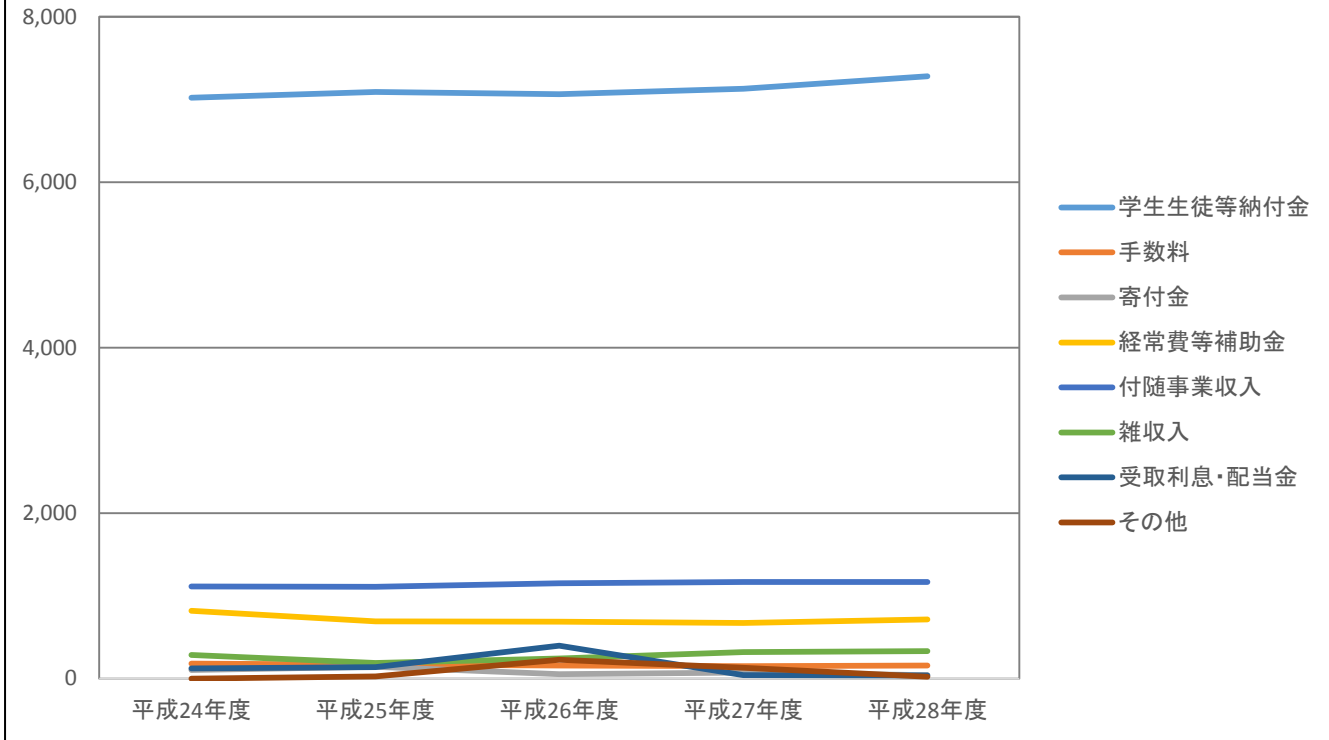
(負債の部)

| 科 目         | 平成24年度 | 平成25年度 | 平成26年度 | 平成27年度 | 平成28年度 |
|-------------|--------|--------|--------|--------|--------|
| 固定負債        | 4,653  | 4,326  | 5,361  | 4,870  | 4,400  |
| 流動負債        | 3,093  | 2,997  | 3,141  | 3,186  | 3,240  |
| 負 債 の 部 合 計 | 7,747  | 7,324  | 8,502  | 8,056  | 7,639  |

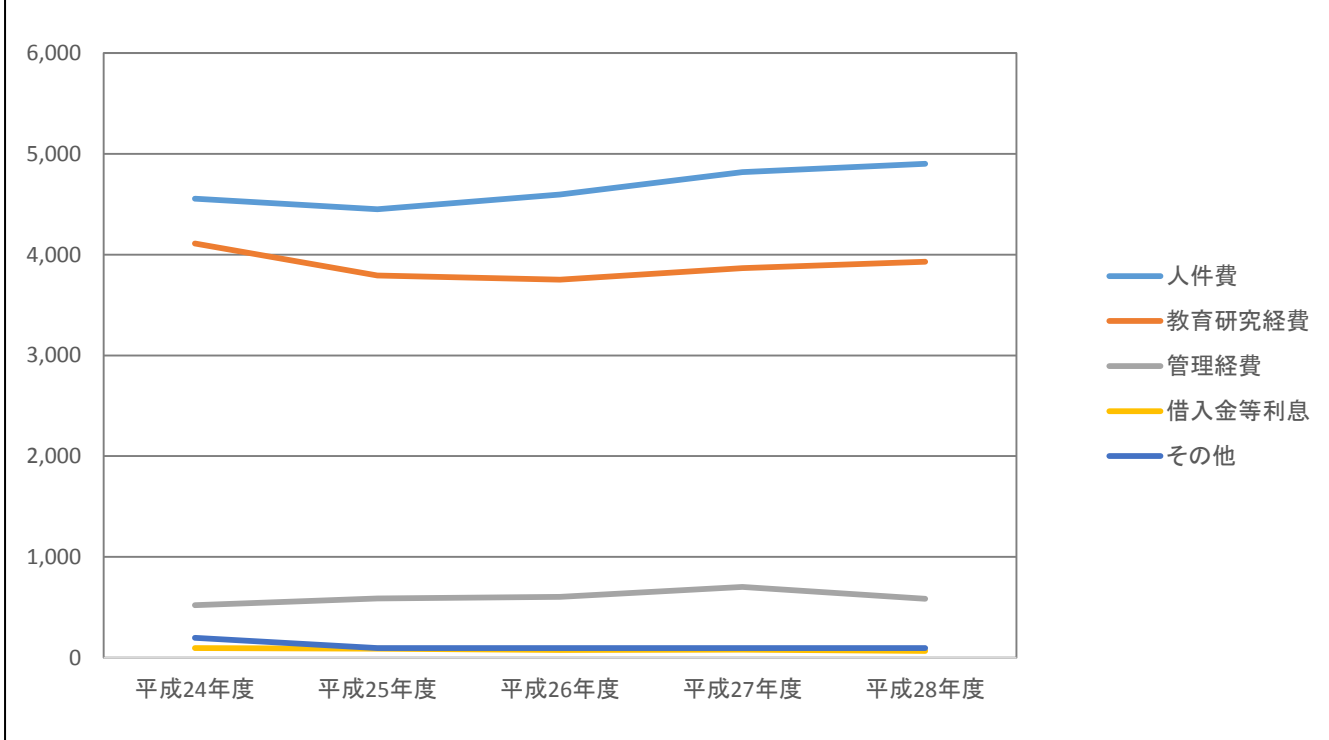
(純資産の部)

| 科 目           | 平成24年度   | 平成25年度   | 平成26年度   | 平成27年度   | 平成28年度   |
|---------------|----------|----------|----------|----------|----------|
| 基本金           | 45,155   | 46,060   | 48,407   | 49,503   | 50,782   |
| 繰越収支差額        | △ 15,977 | △ 16,150 | △ 17,745 | △ 18,832 | △ 19,954 |
| 純 資 産 の 部 合 計 | 29,178   | 29,910   | 30,662   | 30,671   | 30,828   |
| 負債・純資産の部合計    | 36,924   | 37,233   | 39,164   | 38,727   | 38,466   |

### 帰属収入 経年比較



### 消費支出 経年比較





### Ⅲ 主な財務比率比較

次の表は平成24年度から平成28年度までの状況を各種比率で示すとともに、全国平均と比較する為に表したものです。

全国平均: 平成28年度版「今日の私学財政」(日本私立学校振興・共済事業団)より

| 比率名        | 数 式  | 評価 | 24年度   | 25年度   | 26年度   | 27年度   | 28年度   | 全国平均   |
|------------|--|----|--------|--------|--------|--------|--------|--------|
| 事業活動収支差額比率 | $\frac{\text{基本金組入前当年度収支差額}}{\text{事業活動収入}}$   | ↑  | 1.9%   | 7.5%   | 7.6%   | 0.1%   | 1.6%   | 4.4%   |
| 基本金組入後収支比率 | $\frac{\text{事業活動支出}}{\text{事業活動収入 - 基本金組入額}}$ | ↓  | 110.1% | 102.0% | 121.1% | 112.8% | 113.3% | 107.4% |
| 学生生徒等納付金比率 | $\frac{\text{学生生徒等納付金}}{\text{経 常 収 入}}$       | ～  | 72.6%  | 72.7%  | 71.4%  | 74.4%  | 74.8%  | 51.9%  |
| 人件費比率      | $\frac{\text{人 件 費}}{\text{経 常 収 入}}$          | ↓  | 47.0%  | 45.5%  | 46.4%  | 50.3%  | 50.3%  | 49.9%  |
| 教育研究経費比率   | $\frac{\text{教育研究経費}}{\text{経 常 収 入}}$         | ↑  | 42.4%  | 38.9%  | 37.9%  | 40.3%  | 40.4%  | 39.0%  |
| 管理経費比率     | $\frac{\text{管 理 経 費}}{\text{経 常 収 入}}$        | ↓  | 5.3%   | 6.0%   | 6.1%   | 7.3%   | 6.0%   | 7.3%   |
| 流動比率       | $\frac{\text{流 動 資 産}}{\text{流 動 負 債}}$        | ↑  | 119.8% | 148.5% | 134.5% | 139.2% | 142.2% | 248.2% |
| 負債比率       | $\frac{\text{総 負 債}}{\text{純 資 産}}$            | ↓  | 26.5%  | 24.5%  | 27.7%  | 26.2%  | 24.8%  | 17.0%  |
| 純資産構成比率    | $\frac{\text{純 資 産}}{\text{総負債 + 純資産}}$        | ↑  | 79.0%  | 80.3%  | 78.3%  | 79.1%  | 80.1%  | 85.5%  |
| 基本金比率      | $\frac{\text{基 本 金}}{\text{基本金要組入額}}$          | ↑  | 91.2%  | 92.8%  | 90.9%  | 92.6%  | 93.9%  | 97.0%  |

評価    ↑    : 高い値が良い  
          ↓    : 低い値が良い  
          ～    : どちらともいえない